

低燃費住宅

見えた！^{光熱費}0円 完成見学会

補助金120万円が交付される「木のいえ」認定住宅

日時：9/30,(金)10/1,(土)2(日)

AM 10:30～PM 5:00

場所：上三川(日産栃木工場東)

裏面に「案内図」掲載




南側



北側

K様邸完成見学会「見所」

見ていただきたいポイント



1階部分

1. ポーチ

雨が掛からないように軒先の面積を広めにとりました 雨の時の外出がしやすいです

2. 玄関ドア

表面にムク材(本物の木の板)を貼った高断熱仕様 ムク材の感触は人に優しく手入れをしながらの経年変化はアルミ玄関建具にない 味わいが生まれます

3. 玄関

下駄箱を置かないでシンプルな感じに

4. シューズクローク

靴や冷暗所に置く食品などの収納 否断熱スペース

5. 洗面脱衣室

床は「こだわりの自然素材リノリューム」 壁・天井は桧ムク板貼り
リノリュームは防水性が高く丈夫で長持ち病院でよく使われています

6. トイレ

床はリノリューム 壁・天井は珪藻土塗

7. 廊下・階段

床はムク集成材 天井・壁は珪藻クロス 巾は少し広めです (有効で837mm)
なぜムク材? 生きものとの相性がよい キズのメンテがし易く経年変化を味わいと感じられる

8. 他

トイレ・廊下の収納は戸の代わりにレースカーテンを使用
珪藻土は吸放湿機能や消臭能力があります
寝室からトイレは巾広のドア廊下で直線で移動できます

9. 主寝室

持ち込み家具を考えたプラン 壁・天井は睡眠時の健康のためにも珪藻土塗
高断熱住宅なのでかけ布団を重ねる必要がなく暖房の程度によりますが毛布1～2枚で睡眠OK

10. 小さな畳の部屋

将来の仏間としての要望で設計しましたが 他の利用をひそかに考えて計画しています

11. リビング・ダイニング・キッチン

約17帖のオープンスペース (天井高2.7m)
床下には暖気を北側のスペースに送る 仕掛けを設置……



12, ベランダ下スペース

西側: サンプル3帖洗濯物干場 冬は植物置き場にも利用 天気を気にせずお出かけできます
 東側: 勝手口から出ると壁とサッシに囲まれたスペース アウトドア派のご主人の冷凍庫 外流しを設置 ゴミ 空き缶等も雨に濡らさず室外に置けます

2階部分

13, 部屋

6.1帖洋間+3帖納戸 6.1帖洋間+6帖オープンスペース 11帖洋間+3帖WIC
 トイレ・洗面スペース
 壁・天井はクロス仕上げ(後で珪藻土を塗ることができるクロスを使用)

3階部分

14, 腰屋根

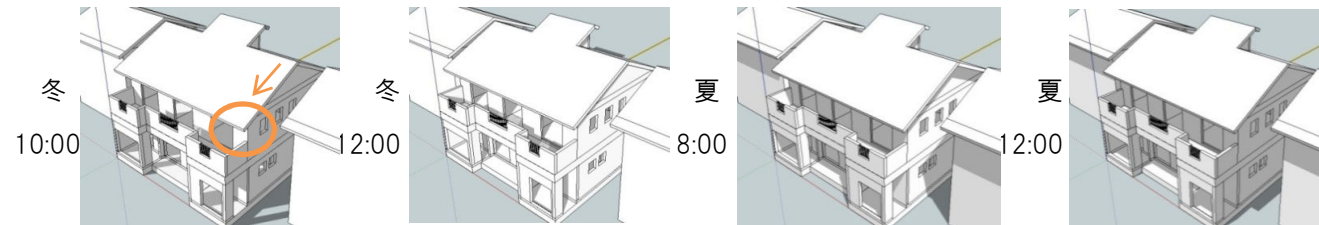
目的: 階段への採光・立体通風(空気の移動)
 ※換気扇が左右に2台あります? 答えは現場で



他

15, 南側の軒の出

「冬日射が入り」「夏日射を遮る」ようにパッシブデザインの為にシミュレーションをして決めています



16, 長くきれいに 掃除のし易さのために



※ K様邸は 高断熱住宅性能Q値1.2高気密性能0.5 + 自然の風・太陽を快適に利用する為の工夫をした「パッシブデザイン」の設計施工です

お知らせ: 耐震・断熱改修補助金 …… H22年度は最大200万円の補助金 今年も国交省に採択
 『詳しくは9月下旬の当社のホームページをご覧ください』

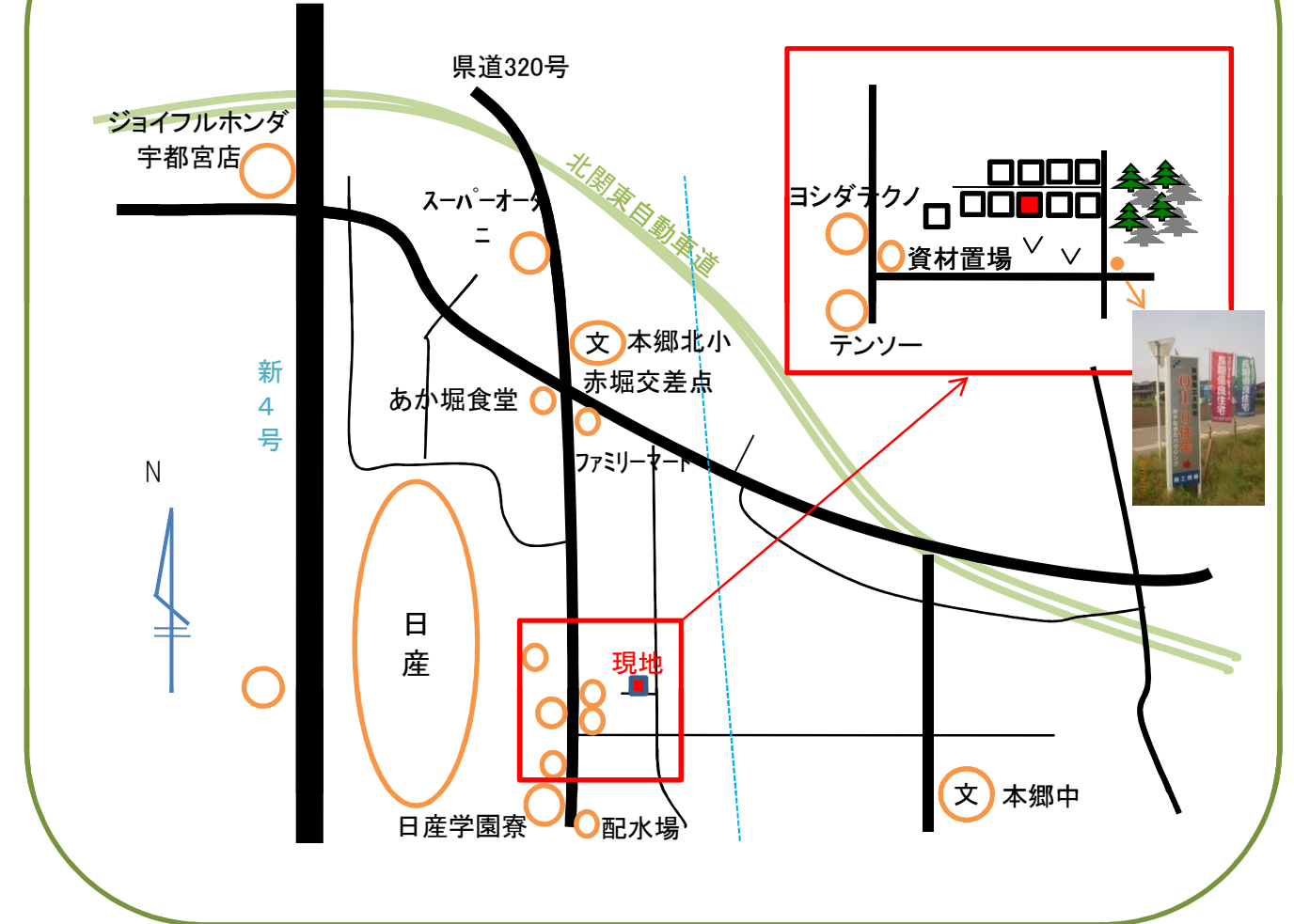
是非ご来場下さい。皆様の新築やリフォームのお役に立つことを願います
 見学会会場でお待ちしております



(有)やなぎたハウジング
 社長 柳田 勲

案内図

会場: 上三川町西汗1602-11



スタッフより

快適で心地よい住まいを求めて設備を充実させるケースが多いと思います。
 しかし、震災を経験して、設備がいざという時に役にたたないことが分りました。
 電気等に頼る設備重視の考えから、パッシブデザインと建物の性能(断熱気密)重視に
 考えを変え、お金と手間をそこにかけるほうが賢い選択ではないでしょうか。

設計施工 有限会社 やなぎたハウジング



〒321-4517 真岡市阿部品572-1
 TEL 0285-74-4655 FAX 0285-74-4657

車も家も低燃費で!

HP <http://www.yanagitahousing.com>